


CANASTA BÁSICA FAMILIAR

EVOLUCIÓN

198 ARTÍCULOS


El DANE realiza la medición de precios por primera vez, esta canasta fue resultado de la Encuesta de ingresos y gastos medios y bajos realizada en 1953. Algunos de los productos incluidos fueron, la máquina de coser, el sombrero, el pasaje de ferrocarril, los pañuelos, las peinillas y el carbón.



1954



1979




252 ARTÍCULOS

Incluía el formulario hípico, la corbata, el aguardiente, los discos, el televisor.


195 ARTÍCULOS

Se incluyen las comidas fuera del hogar, pañales, alquiler de videos, gastos de discotecas, pasajes de avión, gasto de hospedaje hotelero, atención médica, exámenes de laboratorio, entre otros.



1989

1999



450 ARTÍCULOS

Se incluyen los anteojos, el alquiler de videojuegos y los servicios bancarios.



441 ARTÍCULOS

Se incluyen servicios de educación como matrícula universitaria, de sistemas o de idiomas, artículos como la USB, el computador portátil, la bicicleta, el CD, el ingreso al gimnasio, servicios móviles y de telecomunicaciones.



2009

2019

443 ARTÍCULOS

Se incluyen los aperitivos y cócteles con licor, artículos como los cascos para motocicleta, algunos para mascotas, servicios de peaje, compras de videojuegos por internet, derechos de grado universitarios, hogares geriátricos y SOAT.



FUENTES

- Departamento Nacional de Estadística DANE
- Diario La República